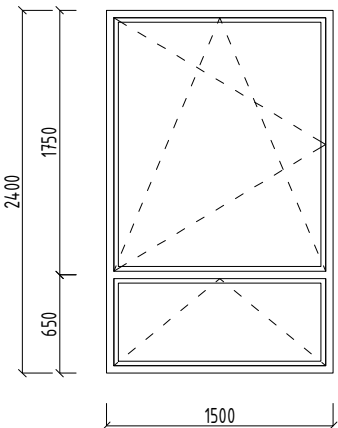
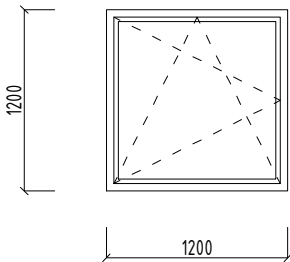
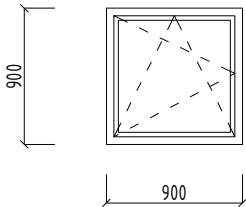
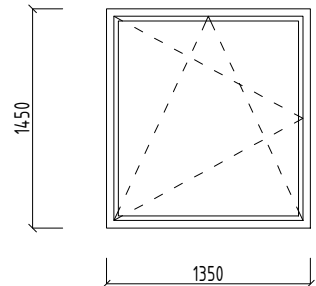


TABULKY VÝPLNÍ

OZNAČENÍ	SCHEMA VYOBRAZENÍ (V POHLEDU Z VENKU)	POPIS, ROZMĚRY (Š/V)	MATERIÁL, POVRCHOVÁ ÚPRAVA	KOVÁNÍ, PARAPETY	POČET	POZNÁMKA
W4		SCHODIŠTĚ + CHODBA  okno dvoukřídle - 1500 x 2400 mm - členění dle schematu	- plastové okno - min. 5-komorový profil - trojsklo - $U_w = 0,95 \text{ W/m}^2\text{K}$ - barva bílá	- celobvodové kování - vnější parapet K3 - vnitřní parapet plastový - barva bílá - zaoblené ostění  šíře 50 cm - 3 ks - CHODBA šíře 30 cm - 2 ks - SCHODIŠTĚ	5	Dodávka vč. přípojovací interiérové pásky  Finální specifikace dle výběru investora.
W5		WC - 2x náhrada za luxfery 2x otvor zvětšit parapet v= 2400 mm	- plastové okno - min. 5-komorový profil - trojsklo - $U_w = 0,95 \text{ W/m}^2\text{K}$ - barva bílá	- celobvodové kování - vnější parapet K4 - bez vnitřního parapetu	4	Dodávka vč. přípojovací interiérové pásky  Finální specifikace dle výběru investora.
W6		KERAMICKÁ DÍLNA  okno jednokřídle - 900 x 900 mm	- plastové okno - min. 5-komorový profil - trojsklo - $U_w = 0,95 \text{ W/m}^2\text{K}$ - barva bílá	- celobvodové kování - klika se zámkem - vnější parapet K1 - vnitřní parapet plastový - barva bílá šíře 30 cm	2	Dodávka vč. přípojovací interiérové pásky  Finální specifikace dle výběru investora.
W7		SCHODIŠTĚ -"VITRÁŽE" původní okna vybourat a předat škole  okno jednokřídle - 1350 x 1450 mm	- plastové okno - min. 5-komorový profil - trojsklo - $U_w = 0,95 \text{ W/m}^2\text{K}$ - barva bílá	- celobvodové kování - vnější parapet K6 - vnitřní parapet plastový - barva bílá šíře 30 cm	2 1xL, 1xP	Dodávka vč. přípojovací interiérové pásky  Finální specifikace dle výběru investora.